

LASER

LASER Behandlung von

Anal fisteln

Lernen Sie einen
schonenden Weg zur
Therapie kennen.

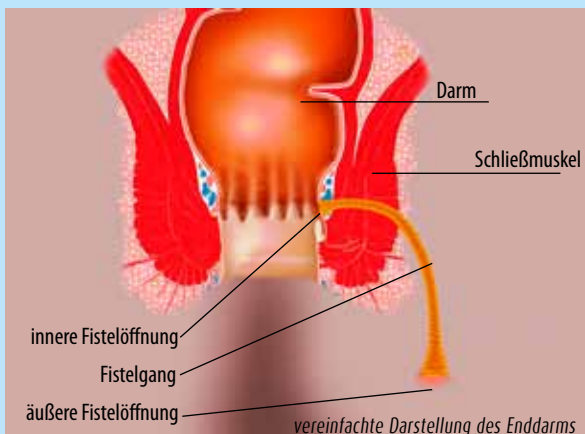




Analfisteln

Eine Fistel ist ein unnatürlicher Gang, der ein Hohlorgan (z.B. den Darm) mit der Hautoberfläche (z.B. am Gesäß) oder einem anderen Hohlorgan verbindet.


Bei der Analfistel handelt es sich um einen Gang, die den Enddarm und die Haut am Gesäß verbinden kann. Über die äußere Öffnung kann dann Eiter oder in besonderen Fällen sogar Stuhl ausgeschieden werden.



Entstehung

Die Annahme ist, dass Analfisteln von kleinen Drüsen im After ausgehen. Wenn sich diese entzünden, entsteht eine eitergefüllte Höhle, die sich zur Entlastung einen Weg bahnt.

FiLaC **Analfisteln**



Chirurgische Behandlung

Analfisteln heilen nur selten ohne Operation aus. Deshalb ist eine chirurgische Therapie die Behandlung der Wahl. Das entzündliche Gewebe muss dann möglichst restlos herausgeschält werden.

Die dafür angewendete Operationstechnik hängt vor allem vom Verlauf der Fistel ab.

Der (Fistel-)gang kann entweder nur unter der Schleimhaut verlaufen (unter Umgehung des Schließmuskels), oder den Schließmuskel teilweise oder ganz durchbrechen.

Zudem gibt es auch seltenere Fisteltypen, die im Gegensatz zu den o.g. Typen sehr individuell behandelt werden müssen.



Operation

Die Operationen werden in der Regel in Rückenmark- oder Vollnarkose durchgeführt. Es stehen verschiedene Verfahren zur Verfügung:

- Auftrennen des Fistelgangs (Fistelspaltung)
- Ausschneiden der Fistel und Abdeckung mit einem Schleimhautlappen

Bei letzterer Methode kann die Kontinenzleistung des Behandelten negativ beeinflusst werden.

Dies kann dann für den Betroffenen ein mehr oder weniger großes gesellschaftliches Problem darstellen.



Laserbehandlung von FiLaC Analfisteln

Muskelschonende Laserbehandlung

Zur möglichst muskelschonenden Therapie von Analfisteln gibt es nun die FiLaC Lasertherapie des Fistelgangs.



FiLaC Laser



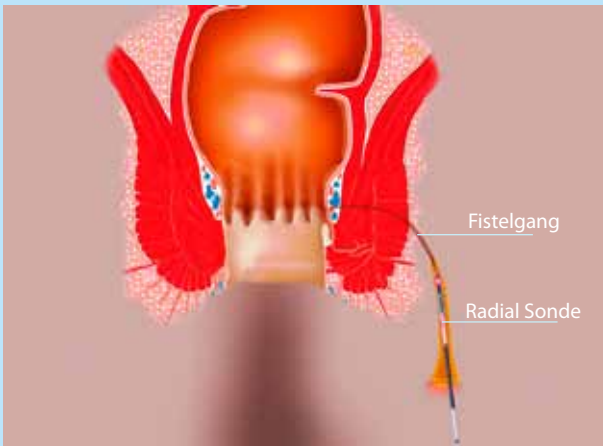
Dabei wird mit Hilfe einer neuartigen Laser-sonde eine definierte Energie in den Fistelgang eingebracht.

Das Fistelgewebe wird so auf schonendste Weise zerstört und muss nicht im Rahmen einer großen Operation mühsam vom Chirurgen entfernt werden.

Laserbehandlung von Analfisteln FiLaC

Ablauf der Laserbehandlung

Nach Einführen der Lasersonde in den Fistelgang zerstört der Laser das Fistelgewebe und verschließt den Gang.



Vorteile

FiLaC bietet Ihnen und dem behandelnden Arzt folgende Vorteile:

- Maximale Schonung des Schließmuskels und damit Erhalt der Kontinenz
- Kein Herausschneiden oder Spaltung des Fistelganges notwendig
- Schnellere Wundheilung und damit schnellere Rückkehr zu normalen Aktivitäten
- Beliebig kombinierbar mit anderen Therapieformen



Profitieren Sie von den schonenden Therapieformen zur Behandlung von Hämorrhoiden und Analfisteln.

Fragen Sie Ihren Arzt nach den Möglichkeiten, Fisteln mit dem Laser zu behandeln.

Fragen Sie nach FiLaC.

LHP
FiLaC
LASER

LASER Behandlung von
**Hämorrhoiden &
Analfisteln**



biolitec AG
Otto-Schott-Straße 15
07745 Jena
Tel. +49 3641 519 53 0
Fax +49 3641 519 53 33